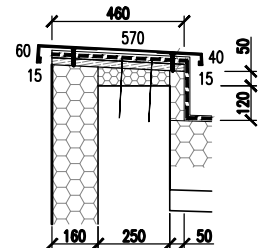
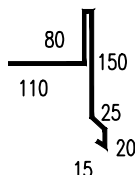
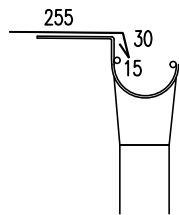
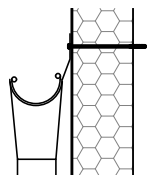


OZNAČENÍ	NÁČRT A POPIS	DÉLKA mm	POČET KS						POZNÁMKA	
			1.PP	1.NP	2.NP		STŘECHA	CELKEM		
15b K	<p>OPLECHOVÁNÍ ATIKY</p>  <p>OCEL.POZINK. POPLASTOVANÝ PLECH TL.0,6mm, RŠ 700mm ocel. pozink. poplastovaný plech tl.0,6mm, včetně příponek a kotevních prvků TI – DESKY EPS 100 S, TL. 50 – 420mm OSB DESKA TL. 25mm, ŠÍŘKA 460mm přesné rozměry zaměřit na místě dle skutečnosti</p>	130000 130000 130000					1 1 1	1 1 1	ČSN 73 3610	
16 K	<p>OPLECHOVÁNÍ PŘÍSTŘEŠKŮ NAD VSTUPY – ZÁVĚTRNÁ LIŠTA</p>  <p>OCEL.POZINK. POPLASTOVANÝ PLECH TL.0,6mm, RŠ 400mm ocel. pozink. poplastovaný plech tl.0,6mm, včetně příponek a kotevních prvků LEHČENÝ BETON VE SPÁDU 30–70mm IMPREGNOVANÉ DŘEVĚNÉ PRKNO TL.25x100 přesné rozměry zaměřit na místě dle skutečnosti</p>	6500 0,51m ³ 2550					2 2 2	2 2 2		ČSN 73 3610
17 K	<p>ODVODNĚNÍ PŘÍSTŘEŠKŮ NAD VSTUPY</p>  <p>OCEL.POZINK. POPLASTOVANÝ PLECH TL.0,6mm systémová okapnička ocel. pozink poplastovaný plech tl. 0,6mm, RŠ 300mm včetně příponek a kotevních prvků –podokapní žlab d=100mm délky 2,5m, 2ks žlab čel, háky –střešní svod d=70mm vč.kotlíku, délky 3,5m –barevné řešení RAL 8019 přesné rozměry zaměřit na místě dle skutečnosti</p>	2500 2500 3500					2 2 2	2 2 2		
18 K	<p>ODVODNĚNÍ STŘECHY SPOJOVACÍ CHODBY</p>  <p>OCEL.POZINK. POPLASTOVANÝ PLECH TL.0,6mm –nástený žlab d=150mm délky 11,0m, 2ks žlab čel, háky kotvené do stěn přes zateplení, utěsnit –střešní svod d=110mm vč.kotlíku, délky 3,5m –barevné řešení RAL 8019</p>	11000 3500					1 1	1 1	ČSN 73 3610	
K L E M P Í Ř S K É V Ý R O B K Y			7				18143–D0F–021			